



नेपाल लाइफ इन्स्योरेन्स कं. लि.

रजिस्टर्ड कार्यालय: मेनरोड वीरगञ्ज (पसा)
 प्रधान कार्यालय: हेरिटेज प्लाजा १, दोश्रो तल्ला, कमलादी, काठमाडौं
 फोन नम्बर: ९७७-१-४१६९०८२/८३/८४, फ्याक्स नं. ९७७-१-४१६९०७९
 www.nepallife.com.np | info@nepallife.com.np

आ.व. ०७१/७२ को पहिलो त्रैमासिकसम्मको वित्तीय परिणाम

| वासलात | | | | |
|----------------------------------|--|---|--|---|
| क्र.सं. | विवरण | लेखा परिक्षण नभएको यस त्रैमासिकको अन्त्य सम्ममा | लेखा परिक्षण नभएको अघिल्लो त्रैमासिकको अन्त्य सम्ममा | लेखा परिक्षण भएको अघिल्लो त्रैमासिकको अन्त्य सम्ममा |
| १ | श्रोत (१.१ देखि १.४ सम्म) | २०,४३४,६९९,१८८ | १९,०१५,३४५,५७३ | १५,०९२,३०६,५१५ |
| १.१ | चुक्ता पूंजी | १,०८३,७५०,००० | १,०८३,७५०,००० | ६३७,५००,००० |
| १.२ | जगेडा तथा कोष | ६४२,७६६,६३६ | ५९७,०००,२९८ | ७९२,६८३,४१० |
| १.३ | जीवन बीमा कोष | १८,७०८,१०२,५४२ | १७,३३४,५९५,२७५ | १३,७४२,१२३,१०५ |
| १.४ | तिर्न बाँकी दीर्घकालिन ऋण तथा सापटी | - | - | - |
| २ | उपयोग (२.१ देखि २.६ सम्म) | २०,४३४,६९९,१८८ | १९,०१५,३४५,५७३ | १५,०९२,३०६,५१५ |
| २.१ | स्थिर सम्पत्ति (खुद) | ३३४,४४४,५२७ | ३३६,६०९,६८० | ३७५,३२७,७३८ |
| २.२ | दिर्घकालिन लगानी तथा कर्जा | ११,३३७,०९८,५४२ | ११,०५९,२६७,३९९ | १३,००८,०४६,३१५ |
| २.३ | बीमालेखको धितोमा कर्जा | १,५८५,१५४,८६२ | १,४४७,३५३,४४७ | १,१४७,३२२,६५५ |
| २.४ | खुद चालु सम्पत्ति (३-४) | ७,१५८,३९२,३६९ | ८,१५२,५८६,१७१ | ५,३०८,६५५,५५७ |
| २.५ | अपलेखन वा समायोजन हुन बाँकी विविध खर्च | १९,५२८,८७६ | १९,५२८,८७६ | ३०,७३८,२५० |
| २.६ | नाफा नोक्सान हिसाबबाट सारेको नोक्सान | - | - | - |
| खुद चालु सम्पत्तिको विवरण | | | | |
| ३ | चालु सम्पत्ति कर्जा तथा पेशकीहरू (३.१ देखि ३.३ सम्म) | ८,१०५,५८४,५२९ | ९,१७६,०३८,४३१ | १,२०७,२७४,२४४ |
| ३.१ | नगद तथा बैंक मौज्जात | ९५,७२५,९२४ | १८३,२५८,६५५ | ७४,७५५,६९५ |
| ३.२ | अल्पकालिन लगानी तथा कर्जा | ६,७८७,५३४,०९६ | ७,८२८,८६२,६६२ | २४,७९२,२६,०८६ |
| ३.३ | अन्य सम्पत्ति | १,२२२,३२४,५०९ | १,१६३,९१७,११४ | ८८४,६३२,५४४ |
| ४ | चालु दायित्व तथा व्यवस्थाहरू (४.१ देखि ४.४ सम्म) | ९,४७,९९२,९४८ | १,०२३,५५२,२६० | ६७६,४०८,६८८ |
| ४.१ | चालु दायित्व | ३०७,९३३,९९० | ४४७,७३३,६४२ | ३५७,८८४,२५८ |
| ४.२ | असमाप्त जोखिम बापत व्यवस्था | ३५९,२२५,४९३ | ३५७,३४९,५०६ | २६४,८५६,७७६ |
| ४.३ | भुक्तानी हुन बाँकी दावी बापत व्यवस्था | ७८,१७६,६४९ | ७८,३८८,२६३ | ५३,६६७,६५४ |
| ४.४ | अन्य व्यवस्था | २०२,६५६,८१६ | १४०,००८,८५९ | - |
| नाफा-नोक्सान हिसाब | | | | |
| १ | आम्दानी (१.१ देखि १.५ सम्म) | १२१,७००,६७२ | ४५०,८०४,१४१ | ८३,२७७,२७० |
| १.१ | आय व्यय हिसाबबाट सारेको | ८७,७१०,८३२ | ३९२,४२७,९९८ | ५०,४२२,४९८ |
| १.२ | जीवन बीमा कोषबाट सारेको | - | - | - |
| १.३ | लगानी कर्जा तथा अन्यबाट आय | ३३,९८९,८४० | १११,७८२,६५८ | ३२,८५४,८५२ |
| १.४ | व्यवस्था फिर्ता | - | २६,५९३,४८५ | - |
| १.५ | अन्य आम्दानी | - | - | - |
| २ | व्यवस्था तथा खर्चहरू (२.१ देखि २.८) | ७५,९३४,३३७ | ९६,९१७,९०५ | २२,८६२,४६३ |
| २.१ | व्यवस्थापन खर्च | १३,३०६,४१२ | ४६,४६९,९०४ | ११,४३५,७६२ |
| २.२ | अपलेखन खर्च | - | - | - |
| २.३ | अन्य खर्च | - | - | - |
| २.४ | नोक्सानीको लागि व्यवस्था | ५५,८०२,३६४ | ७३६,९६७ | १,९६८,७४१ |
| २.५ | कर्मचारी आवास व्यवस्था | - | - | - |
| २.६ | कर्मचारी बोनस व्यवस्था | ४,७८१,०८१ | ३६,६८५,८५८ | ६,०४१,४८१ |
| २.७ | आयकर | २,०४४,४७९ | १३,०३३,१७६ | ३,४९६,४७९ |
| २.८ | जीवन बीमा कोषमा सारेको | - | - | - |
| | खुद नाफा/नोक्सान (१-२) | ४५,७६६,३३५ | ३५३,८८६,२३६ | ६०,४१४,८०७ |
| एकिकृत आय-व्यय हिसाब | | | | |
| १ | आय (१.१ देखि १.७ सम्म) | २,४३७,०८४,४७८ | ७,४५०,६०२,६५० | १,६८६,९०९,९३२ |
| १.१ | बीमाशुल्क (खुद) | १,६३९,२७०,७४१ | ५,५६०,९९६,५११ | १,०६९,५८५,२८३ |
| १.२ | पुनर्बीमा कमिशन आय | ३,३००,००० | ११,२८०,९४२ | १,०००,००० |
| १.३ | लगानी, कर्जा तथा अन्यबाट आय | ३११,०२३,१४५ | १,४०२,९८९,९९१ | २७६,३७७,४४० |
| १.४ | बीमालेखको धितोमा कर्जाबाट आय | ४५,०७४,४६९ | १३४,८८९,९४२ | ३१,६२७,३५३ |
| १.५ | अन्य प्रत्यक्ष आय | १०,६८६,३६८ | ३७,७५३,४८७ | ९,००६,८२३ |
| १.६ | यस वर्षको सुरुको भुक्तानी हुन बाँकी दावी बापत व्यवस्था | ७८,३८८,२६३ | २७,६९५,९८९ | ५६,५०९,२४९ |
| १.७ | यस वर्षको सुरुको असमाप्त जोखिम बापत व्यवस्था | ३५७,३४९,५०० | २५०,६०३,७८४ | २५०,६०३,७८४ |
| २ | व्यय (२.१ देखि २.१० सम्म) | ९,७५,८६६,३६८ | २,३८३,०५३,३३७ | ७२९,७७३,०५७ |
| २.१ | दावी भुक्तानी (खुद) | २०१,७७९,९३९ | ७२९,९८२,८९७ | १५१,५२५,२९० |
| २.२ | अभिकर्ता कमिशन | १७९,९०५,५०९ | ६०४,९७०,७६४ | १०७,७५३,१५० |
| २.३ | स्वास्थ्य परिक्षण शुल्क | १,५७३,५३३ | १,४०५,८६७ | २,२९३,३७२ |
| २.४ | पुनर्बीमा कमिशन खर्च | - | - | - |
| २.५ | सेवा शुल्क (खुद) | १६,३९२,७०७ | ५५,७५७,६५८ | १०,६९५,८५३ |
| २.६ | अन्य प्रत्यक्ष खर्च | - | ३,७६०,४२७ | - |
| २.७ | व्यवस्थापन खर्च | ११९,७५७,७९२ | ४९८,९५७,९३३ | १०२,९२९,८६९ |
| २.८ | आयकर | १९,१४२,९९४ | १२०,६३६,०९९ | २८,२९९,१०२ |
| २.९ | यस वर्षको अन्त्यको भुक्तानी हुन बाँकी दावी बापत व्यवस्था | ७८,१७६,६४९ | ७८,३८८,२६३ | ५३,६६७,६५४ |
| २.१० | यस वर्षको अन्त्यको असमाप्त जोखिम बापत व्यवस्था | ३५९,२२५,४९३ | ३५७,३४९,५०० | २६४,८५६,७७६ |
| ३ | वचत (१-२) | १,४६९,२९८,९०९ | ५,०६७,५४९,३९३ | ९६५,९३६,८७५ |
| ३.१ | जीवन बीमा कोषमा सारेको | १,३७३,५०७,२७७ | ४,७५५,९२९,३९५ | ९२९,६८९,८६९ |
| ३.२ | नाफा नोक्सान हिसाबबाट सारेको | ८७,७१०,८३२ | ३१२,४२७,९९८ | ५०,४२२,४९८ |
| अन्य विवरण | | | | |
| १. | कुल बीमाशुल्क आर्जन रकम (रु. हजारमा) (हाल सम्म) | २३,४७७,०६९ | २९,८९१,३५७ | १७,२९१,५२७ |
| २. | कुल बीमाशुल्क आर्जन रकम (रु. हजारमा) (यस आ.व.) | १,६६५,७०४ | ५,६७७,५४९ | १,०७८,५२७ |
| ३. | कुल कायम रहेको बीमालेखको संख्या | ९५२,५७३ | ९२९,०९३ | ७९३,४२२ |
| ४. | घोषित मुनाफा (बोनस) को दर (६९-७० को) | प्रति हजार रु. ६२/- देखि रु. ८२/- सम्म | प्रति हजार रु. ६२/- देखि रु. ८२/- सम्म | प्रति हजार रु. ६२/- देखि रु. ८२ सम्म |
| ५. | अन्तरिम मुनाफा (बोनस) को दर (७०-७१ देखि हाल सम्म) | प्रति हजार रु. ६२/- देखि रु. ८२/- सम्म | प्रति हजार रु. ६२/- देखि रु. ८२/- सम्म | प्रति हजार रु. ६२/- देखि रु. ८२ सम्म |
| ६. | कुल दावी भुक्तानी रकम (रु. हजारमा) | २०९,५६० | ७५७,५६३ | १५४,०३६ |
| ७. | कुल दावी भुक्तानी संख्यामा (मृत्यु, समर्पण, अवधि भुक्तानी) | ४,०८६ | १५,६९३ | १,०७० |
| ८. | भुक्तानी हुन बाँकी दावी रकम (रु. हजारमा) | ७८,१७६ | ७८,३८८ | ५३,६६७ |

आ.व. २०७१/०७२ को प्रथम त्रैमासिक प्रतिवेदन (धितोपत्र दर्ता तथा निष्काशन नियमावली २०६५ को नियम २२ को उपनियम २ को प्रयोजनका लागि)

१) वित्ति विवरण

क) प्रथम त्रैमासिक अवधिको बासलात, आयव्यय हिसाब तथा नाफा नोक्सान हिसाब सम्बन्धी मिति २०७१/०७/३० गतेको कारोबार दैनिक पत्रिकामा प्रकाशित गरिएको छ ।

ख) प्रमुख वित्ति अनुपातहरू :

| | |
|-----------------------------|--|
| *प्रति शेयर आम्दानी : १६.८९ | प्रति शेयर नेटवर्थ : १५९.३१ |
| पि.ई. अनुपात : २४७.६९ | प्रति शेयर कुल सम्पत्तिको मूल्य : २४६.७१ |
| औसत प्रतिफल दर : ८.४३ | व्यवस्थापन खर्च/कुल बीमाशुल्क : ७.९९ |

*उपरोक्त वित्ति अनुपातहरूमा आ.व. ०७०/७१ को बीमाशुल्क मूल्याङ्कनबाट प्राप्त हुने मुनाफा गणना गरिएको छैन ।

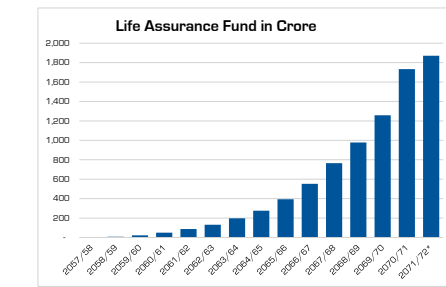
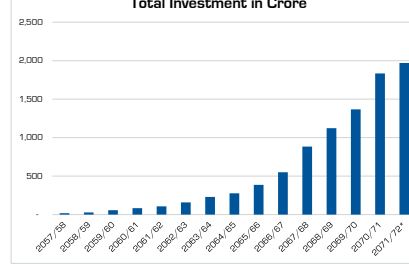
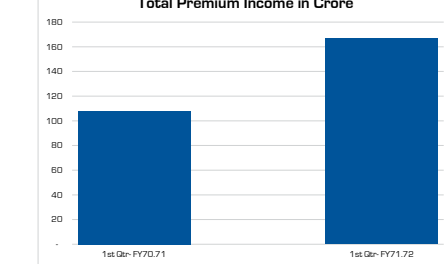
समिक्षा त्रैमासको अन्त्य तिर शेयर बजारमा आएको असामहिक मन्दिनको कारण कम्पनीले सो वापत हुन सक्ने नोक्सानीको लागि रु. ५.५८ करोड व्यवस्था गरे पश्चात पनि कम्पनीको यस त्रैमासिक अवधिसम्म रु. ४.५८ करोड नाफा रहेको छ जसमा आ.व. २०७०/७१ को बीमाशुल्क मूल्याङ्कनबाट प्राप्त हुने मुनाफा थप हुनेछ । सो वित्ति विवरणमा आय व्यय हिसाबबाट रु. १३७.३५ करोड जीवन बीमाकोषमा सारी कुल जीवन बीमाकोष रु. १,६७०.८१ करोड भएको छ ।

२) व्यवस्थापकिय विश्लेषण

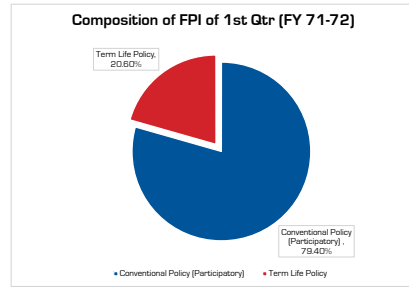
क) कम्पनीको प्रथम त्रैमासिक अवधिसम्ममा कुल बीमाशुल्क आर्जन रु. १६६.५७ करोड रहेको छ जुन गत वर्षको सोहि अवधिमा प्राप्त कुल बीमाशुल्क रु. १०७.८५ करोडको तुलनामा ५४.४५ प्रतिशतले बढी भएको हो । कम्पनीले अङ्कित गरेको समायानुकूल बजार प्रवर्द्धन रणनीति तथा बढ्दो जनचेतनाका कारण व्यवसाय बृद्धिमा सकारात्मक योगदान मिलेको छ ।

कम्पनीले यस त्रैमासिक अवधिमा कुल रु. २०.९६ करोड दावी भुक्तानी गरेको छ । कम्पनीले सकेसम्म छिटो र छरितो तरिकाले बीमतहरूको दावी भुक्तानी गर्ने नीति अवलम्बन गरेको छ । कम्पनीको कुल आम्दानी उत्पादनजक रही तरलताको स्थिति सन्तोषजनक रहेको छ ।

कम्पनीले प्रथम त्रैमासिक अवधिसम्ममा रु. १९.७९ अर्ब भरपपूर्व सुरक्षित क्षेत्रमा लगानी गर्न सफल भएको छ जुन गत वर्षको सोहि अवधिसम्मको कुल लगानी रु. १४.४० अर्ब मा ३६.८० प्रतिशतको बृद्धि हो । विद्यमान बजारमा लगानीको प्रतिफल अति न्यून हुँदै गइ रहेको अवस्थामा पनि कम्पनीले विगतका वर्षहरूमा उच्च व्याज दरमा दिर्घकालिन लगानी गरेको कारण यस आ.व. २०७१/७२ को औसत प्रतिफल समेत उत्पादनजक रहेको छ ।



कम्पनीको यस त्रैमासिक अवधि सम्ममा विभिन्न जीवन बीमा योजना अन्तर्गत प्राप्त प्रथम बीमाशुल्कको बर्गिकरण यस अनुसार छ ।



*आ.व. २०७१/७२ मा प्रथम त्रैमासिक अवधिसम्मको मात्र लगानी तथा जीवन बीमाकोष उल्लेख गरिएको

ख) कम्पनीले विद्यमान प्रतिस्पर्धात्मक अवस्थामा समायानुकूल व्यवसायिक योजना र रणनीति अवलम्बन गर्दै आएको छ फलस्वरूप, कम्पनीको व्यवसायिक विस्तारमा तीव्रता तथा वीमितहरूलाई उच्च स्तरीय सेवा दिन लक्ष्य अनुरूप उपलब्धी हासिल गर्दै गएको र बाँकी अवधिमा पनि व्यवसाय तथा सेवा विस्तारमा विशेष ध्यान दिने लक्ष्य लिएको छ ।

ग) विगतको अनुभवबाट कम्पनीको मौज्जात, नाफा वा नगद प्रवाहमा तात्त्विक असर पार्न सक्ने घटना, अवस्था आदि देखिएको छैन ।

३) कानूनी कारवाही सम्बन्धी विवरण : नभएको

४) संगठित संस्थाको शेयर कारोवार सम्बन्धी विश्लेषण

क) समिक्षा अवधिमा भएको कम्पनीको शेयर कारोवार वास्तविक र यथातपरक रहेको पाएका छैन ।

ख) त्रैमासिक अवधिको शेयर कारोवारको विवरण निम्न बमोजिम रहेको छ ।

| | | |
|------------------------------|---------------------------|--------------------------|
| अधिकतम मूल्य : रु. ४,६९० | न्यूनतम मूल्य : रु. ३,५८० | अन्तिम मूल्य : रु. ४,९८४ |
| कारोवार संख्या : ७६,३४१ किता | कारोवार दिन : ५९ दिन | |

५) समस्या र चुनौती

मुलुकमा जीवन बीमा व्यवसायको सम्भावना उच्च रहेकोले जीवन बीमा प्रति आम मानिसमा सकारात्मक भावनाको विकास गर्न जीवन बीमालाई सामाजिक सुरक्षा तथा अनुसाशित बचतको माध्यमको रूपमा स्थापित गरि बीमा जागरण अभियान संचालनको खाँचो रहेको छ । जीवन बीमा क्षेत्रको विस्तारित बजारका वावजुद सीमित क्षेत्रमा केन्द्रित तीव्र प्रतिस्पर्धाले केही चुनौतीहरू सृजना गरेका छन् । अर्थतन्त्रमा दीर्घकालिन लगानीको अवसर न्यून भएकोले परम्परागत लगानीका क्षेत्रहरूमा मात्र लगानी एकिकृत भइरहने हुँदा केन्द्रित जोखिमको अवस्था रहेको छ । कम्पनीले समायानुकूल व्यवसायिक रणनीतिको कार्यान्वयनद्वारा चुनौतीहरूलाई अवसरमा परिणत गर्दै जानेमा विश्वास लिएको छ ।

६) संस्थागत सुशासन

कम्पनीले पारदर्शिता तथा जवाफदेहितालाई पहिलो प्राथमिकतामा राख्दै आएको छ । कम्पनीको अनलाईन कारोवार प्रणालीले आन्तरिक नियन्त्रण प्रणाली चुस्त राख्न सहयोग पुर्याएको छ । कम्पनीले आफ्नो हिसाब किताब सर्वमान्य लेखा सिद्धान्त, नेपाल लेखापान मापदण्ड अनुरूप अन्तरिक कम्पनीको कारोवारहरूलाई समयमै लेखा परिक्षण गर्दै आएको छ । कम्पनीले आफ्नो आन्तरिक नियन्त्रणलाई सबल बनाउन आन्तरिक लेखा परिक्षकको रूपमा स्वतन्त्र चार्टर्ड एकाउन्टेन्टलाई नियुक्ति गरि प्रत्येक त्रैमासिक अवधिको प्रतिवेदन प्राप्त गरि छलफल पश्चात बीमा समितिमा पठाउने गरिएको छ । कम्पनीले बीमा समिति द्वारा जारी संस्थागत सुशासन सम्बन्धी निर्देशिका बमोजिमका प्रावधानहरू कार्यान्वयन गर्दै संस्थागत सुशासन कायम गर्ने तर्फ व्यवस्थापन दृढ रहेको छ ।

७) सत्य, तथ्यता सम्बन्धमा कार्यकारी प्रमुखको उद्घोषण

आजका मितिसम्म यस प्रतिवेदनमा उल्लेखित जानकारी तथा विवरणहरूको शुद्धता सम्बन्धमा म व्यक्तिगत रूपमा उत्तरदायित्व लिन्छु । साथै म यो उद्घोष गर्दछु कि मैले जाने बुझेसम्म यस प्रतिवेदनमा उल्लेखित विवरणहरू सत्य, तथ्य र पूर्ण छन् र लगानीकर्ताहरूलाई सूचित निर्णय लिन आवश्यक कुनै विवरण, सूचना तथा जानकारीहरू लुकाईएको छैन ।

८) नियम २२ (५) सँग सम्बन्धित विशेष घटना वा परिस्थिति सम्बन्धी विवरण: नभएको